

### Informacje o produkcie

Wymiary	ca. 1728 x 669 cm
Strefa bezpieczeństwa	ca. 2028 x 971 cm
powierzchnia strefy bezpieczeństwa	ca. 126,7 m <sup>2</sup>
Wysokość całkowita	ca. 210 cm
Wysokość swobodnego upadku	147 cm
Ilość użytkowników	46
Produkt zgodny z PN-EN 1176-1:2017-12	Tak
Dostępność części zapasowych	Tak
Przedział wiekowy	3-12

Zgodnie z normą PN-EN 1176-1:2017-12 produkt wymaga zastosowania nawierzchni amortyzującej odpowiedniej dla jego wysokości swobodnego upadku.

### Funkcje



Wspinanie

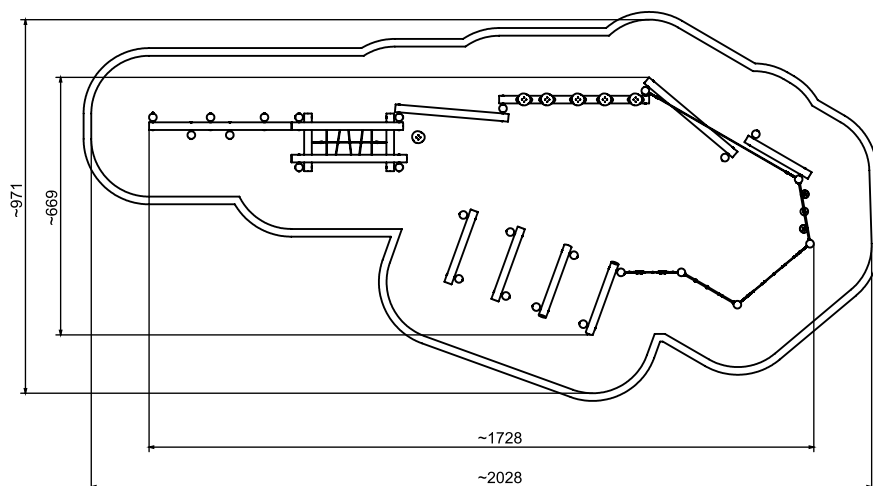


Balansowanie




Socjalizacja






SCALE 1:200



## Materiały



Naturalne drewno  
robinii akacyjowej



Wykonane w całości ze stali  
nierdzewnej AISI 304



Antypoślizgowa płyta o  
grubości 15 mm.



Liny polipropylenowe typu pp-  
multisplit o średnicy 16 mm  
z rdzeniem stalowym.

