

Informacje o produkcie

Wymiary	ca. 1151 x 206 cm
Strefa bezpieczeństwa	ca. 1451 x 506 cm
powierzchnia strefy bezpieczeństwa	ca. 56,2 m ²
Wysokość całkowita	ca. 210 cm
Wysokość swobodnego upadku	142 cm
Ilość użytkowników	25
Produkt zgodny z PN-EN 1176-1:2017-12	Tak
Dostępność części zapasowych	Tak
Przedział wiekowy	3-12

Zgodnie z normą PN-EN 1176-1:2017-12 produkt wymaga zastosowania nawierzchni amortyzującej odpowiedniej dla jego wysokości swobodnego upadku.

Funkcje



Wspinanie

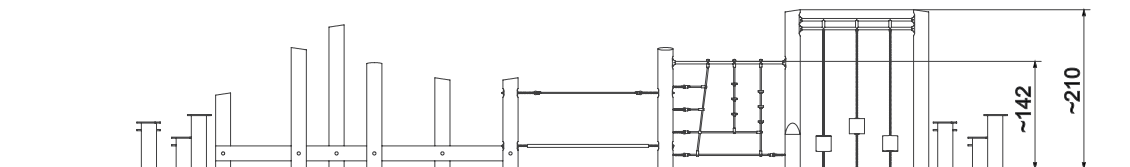
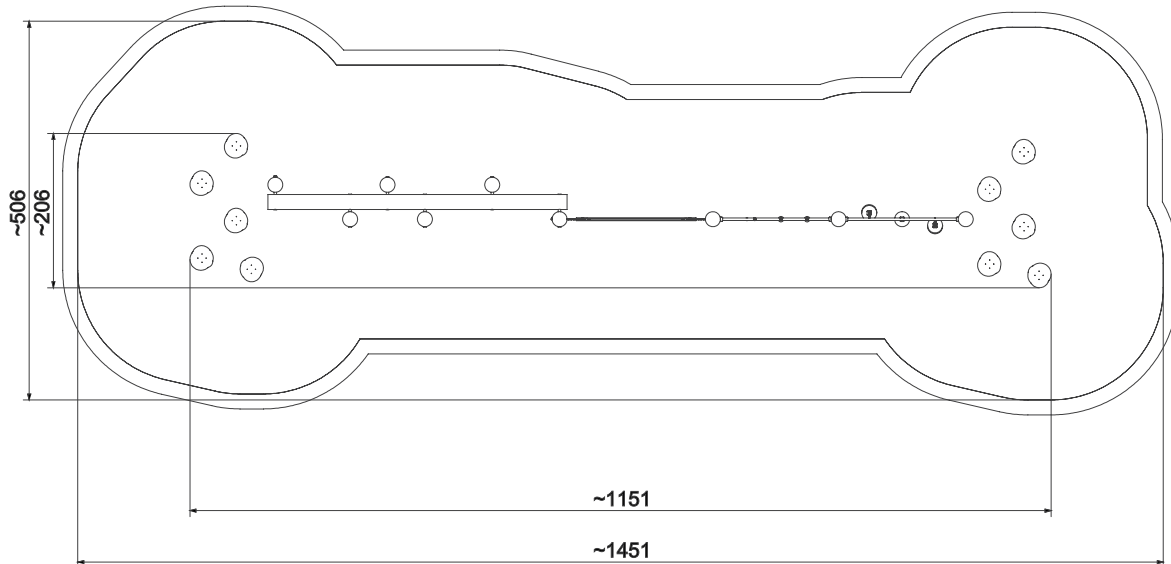


Balansowanie




Socjalizacja





SKALA 1:100

**Materiały**Naturalne drewno
robinii akacjowejWykonane w całości ze stali
nierdzewnej AISI 304Antypoślizgowa płyta o
grubości 15 mm.