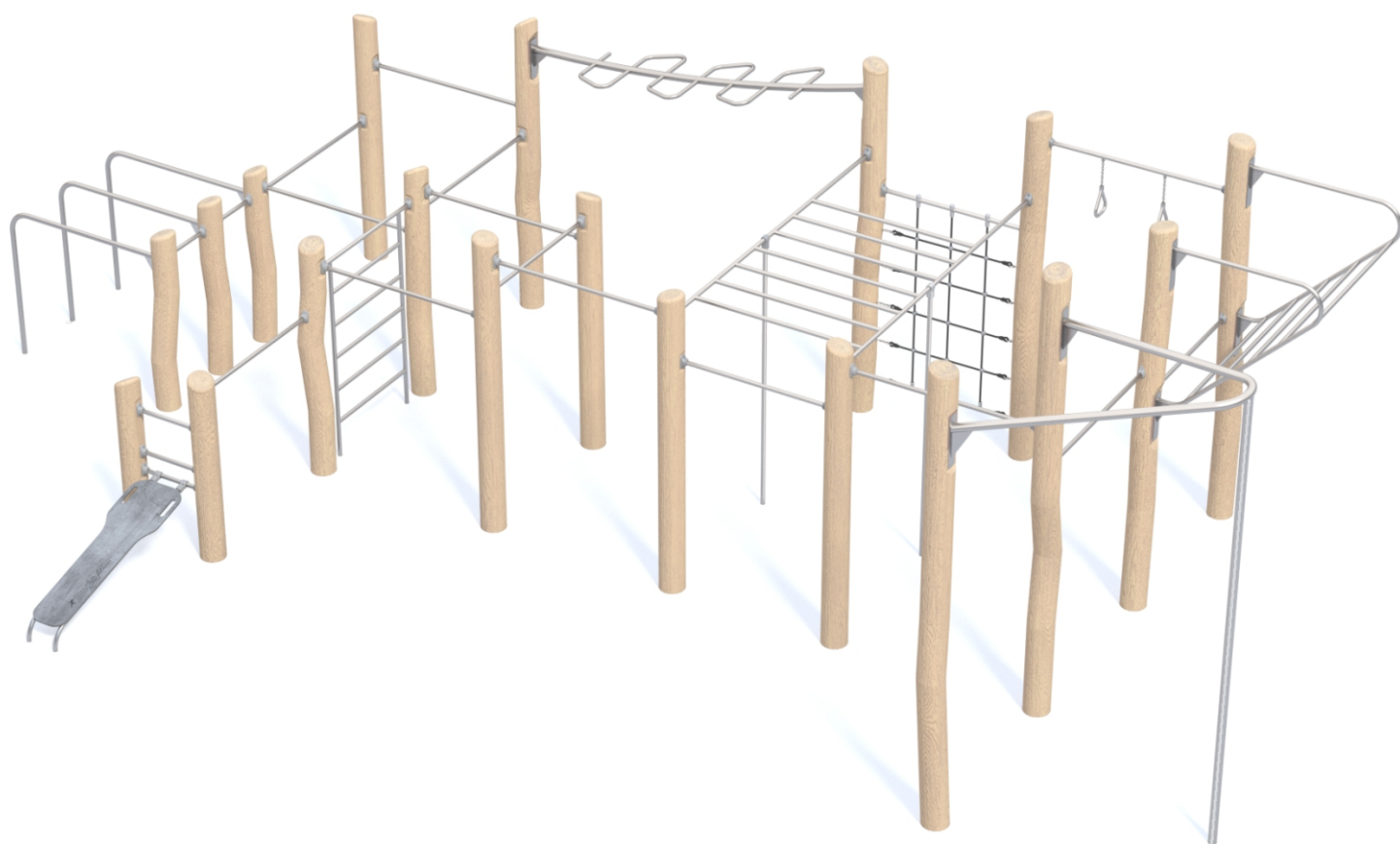


# 8218

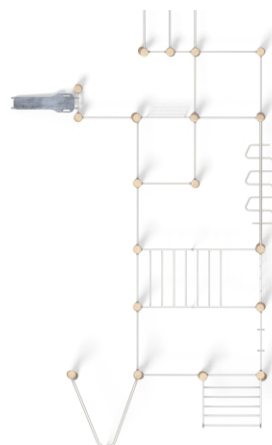



SOCJALIZACJA



### INFORMACJE O PRODUKCIE

Wymiary	ca. 1090 x 629 cm
Strefa bezpieczeństwa	ca. 1465 x 944 cm
Wysokość całkowita	ca. 360 cm
Wysokość swobodnego upadku	250 cm
Produkt zgodny z PN-EN 16630:2015-06	TAK
Dostępność części zapasowych	TAK






#### MATERIAŁY:

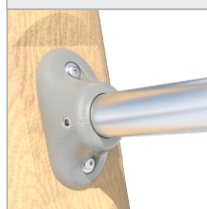
NATURALNE DREWNO  
ROBINII AKACJOWEJ



ELEMENTY KONSTRUKCJI  
WYKONANE ZE STALI  
NIERDZEWNEJ AISI304




SYSTEM ŁĄCZNIKÓW  
I KLAMER WYKONANYCH  
Z MOCNYCH STOPÓW  
ALUMINIOWYCH



LINY POLIPROPYLENOWE  
TYPU PP-MULTISPLIT O  
ŚREDNICY 16 MM Z  
RDZENIEM STALOWYM



SOLIDNE I ESTETYCZNE  
KULOWE POŁĄCZENIA LIN  
WYKONANE Z POLIAMIDU



PŁYTY ŚCIANEK  
I PODESTÓW  
Z KOLOROWEGO  
TWORZYWA HPL  
O GRUBOŚCI 13 MM

