

SOCJALIZACJA




WSPINANIE



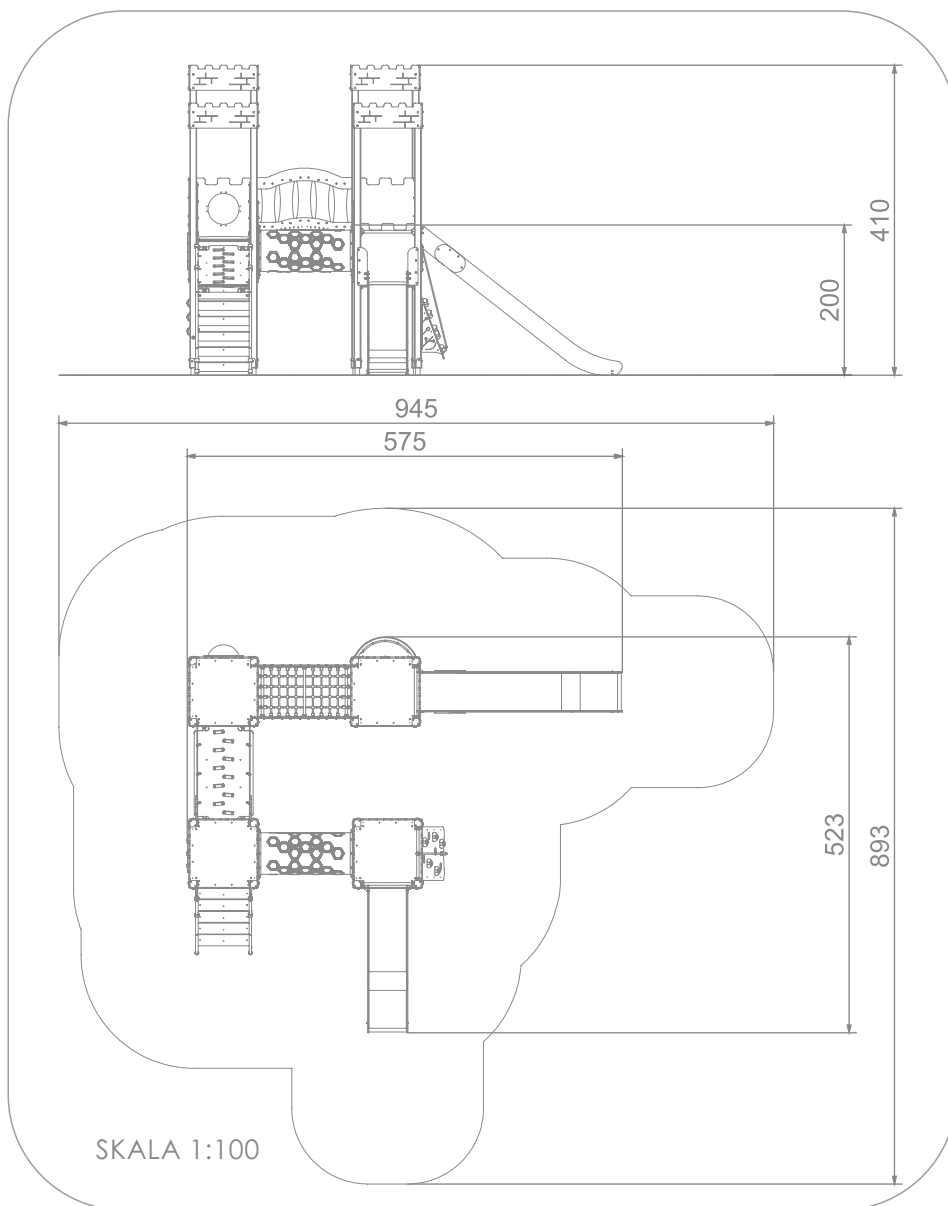
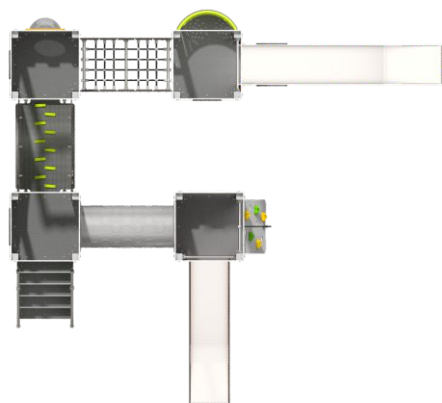
ŚLIZGANIE

INFORMACJE O PRODUKCIE













| | |
|---|-------------------|
| Wymiary | 575 x 523 cm |
| Strefa bezpieczeństwa | 943 x 893 cm |
| Powierzchnia strefy bezpieczeństwa | 56 m ² |
| Wysokość całkowita | 410 cm |
| Wysokość swobodnego upadku | 200 cm |
| Ilość użytkowników | 20 |
| Produkt zgodny z PN-EN 1176-1:2017-12 | TAK |
| Dostępność części zapasowych | TAK |
| Przedział wiekowy | 3-12 |
| Zgodnie z normą PN-EN 1176-1:2017-12 produkt wymaga zastosowania nawierzchni amortyzującej odpowiedniej dla jego wysokości swobodnego upadku. | |



8055



MATERIAŁY:

| | | | | | |
|--|--|--|---|--|---|
| <p>DREWNO DRZEW IGLASTYCH, BEZRDZENIOWE, CAŁKOWICIE ODPORNE NA WODĘ</p> | <p>KOTWY CYNKOWANE PROSZKOWO I MAŁOWANE PROSZKOWO</p> | <p>ŚCIANKI Z KOLOROWEGO TRÓJWARSTWOWEGO POLIETYLENU HDPE O GRUBOŚCI 15 MM</p> | <p>ZŁĄCZKI ALUMINIOWE</p> | <p>PERFOROWANA BLACHA STAŁOWA</p> | <p>GRA OXO WYKONANA Z POLIETYLENU Kształtowanego ROTACYJNIE Z SYMBOLAMI NANIESIONYMI W FORMIE</p> |
|  |  |  |  |  |  |
| <p>ANTYPOŚLIZGOWA PŁYTA PODESTOWA HPL HEXA O GRUBOŚCI 10 MM W KOLORZE ANTRACYTOWYM</p> | <p>ŚLIZGI ZE STALI NIERDZEWNEJ AISI304, PŁYTY BOCZNE Z POLIETYLENU HDPE O GRUBOŚCI 15 MM</p> | <p>KAMIEŃ WSPINACZKOWE WYKONANE Z MIESZANKI KRUSZYW I KOLOROWYCH ŻYWIC POLIESTROWYCH</p> | <p>BULAJ W Kształcie POŁOWY KULI O ŚREDNICY 400 MM</p> | <p>TUBA Z POLIETYLENU LDPE FORMOWANEGO ROTACYJNIE O WEWNĘTRZNEJ ŚREDNICY 53,5 CM I DŁUGOŚCI 125 CM</p> | <p>ELEMENTY ZŁĄCZNE TAKIE JAK ŚRUBY, NAKRĘTKI, PODKŁADKI WYKONANE ZE STALI NIERDZEWNEJ</p> |
|  |  |  |  |  |  |

