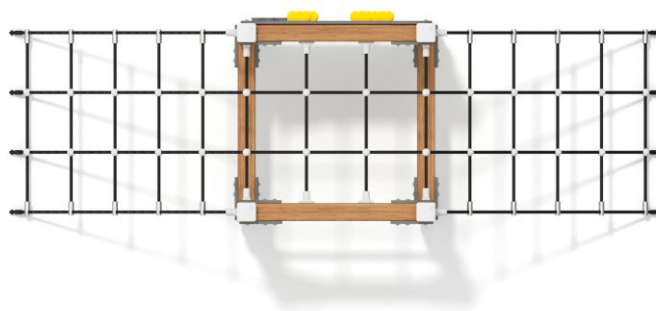
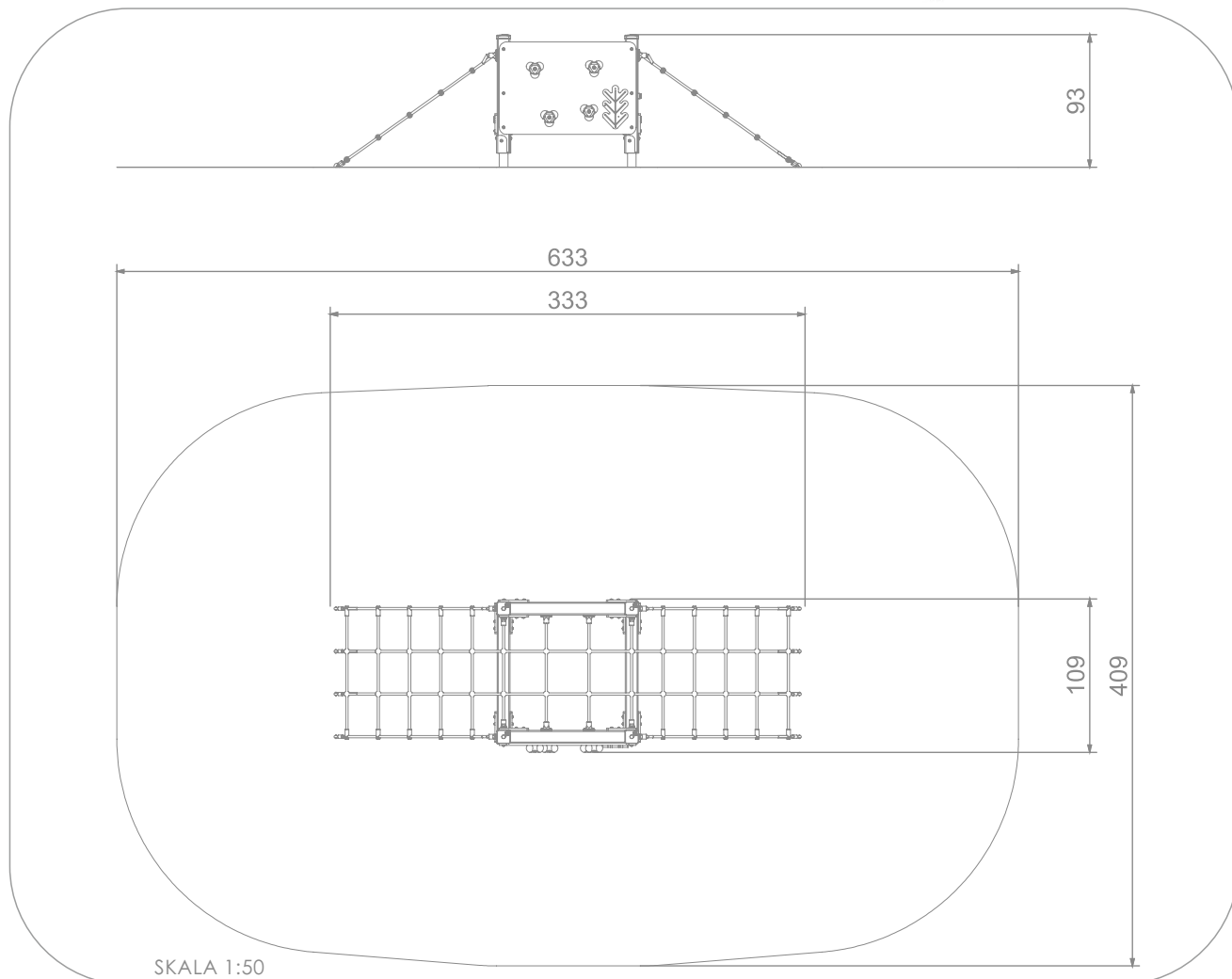
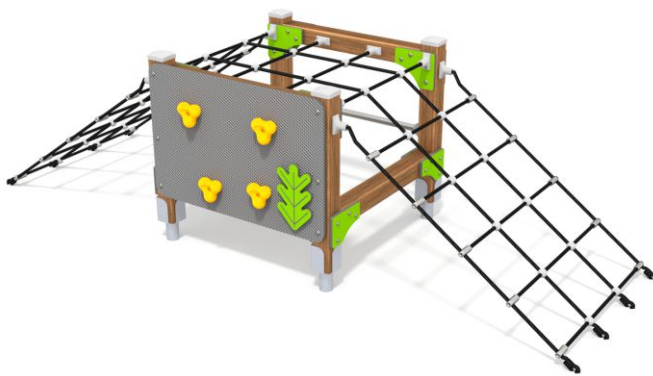






INFORMACJE O PRODUKCIE

Wymiary	109 x 333 cm
Strefa bezpieczeństwa	409 x 633 cm
Powierzchnia strefy bezpieczeństwa	24 m ²
Wysokość całkowita	93 cm
Wysokość swobodnego upadku	93 cm
Ilość użytkowników	5
Produkt zgodny z PN-EN 1176-1:2017-12	TAK
Dostępność części zapasowych	TAK
Przedział wiekowy	3-12
Zgodnie z normą PN-EN 1176-1:2017-12 produkt wymaga zastosowania nawierzchni amortyzującej odpowiedniej dla jego wysokości swobodnego upadku.	





MATERIAŁY:

<p>DREWNO DRZEW IGLASTYCH, BEZRZDZENIOWE, CAŁKOWICIE ODPORNE NA WODĘ</p>	<p>KOTWY CYNKOWANE PROSZKOWO I MAŁOWANE PROSZKOWO</p>	<p>ZŁĄCZKI ALUMINIOWE</p>	<p>KAMIENIE WSPINACZKOWE WYKONANE Z MIESZANKI KRUSZYW I KOLOROWYCH ŻYWIC POLIESTROWYCH</p>
			
<p>SOLIDNE I ESTETYCZNE KULOWE POŁĄCZENIA LIN</p>	<p>ZAKOŃCZENIA LIN ZACIŚNIĘTE W TULEJACH WYKONANYCH Z WYTRZYMAŁYCH STOPÓW ALUMINIUM</p>	<p>LINY POLIPROPYLENOWE TYPU PP-MULTISPLIT O ŚREDNICY 16 MM Z RDZENIEM STAŁOWYM</p>	<p>ELEMENTY ZŁĄCZNE TAKIE JAK ŚRUBY, NAKRĘTKI, PODKŁADKI WYKONANE ZE STALI NIERDZEWNEJ</p>
