
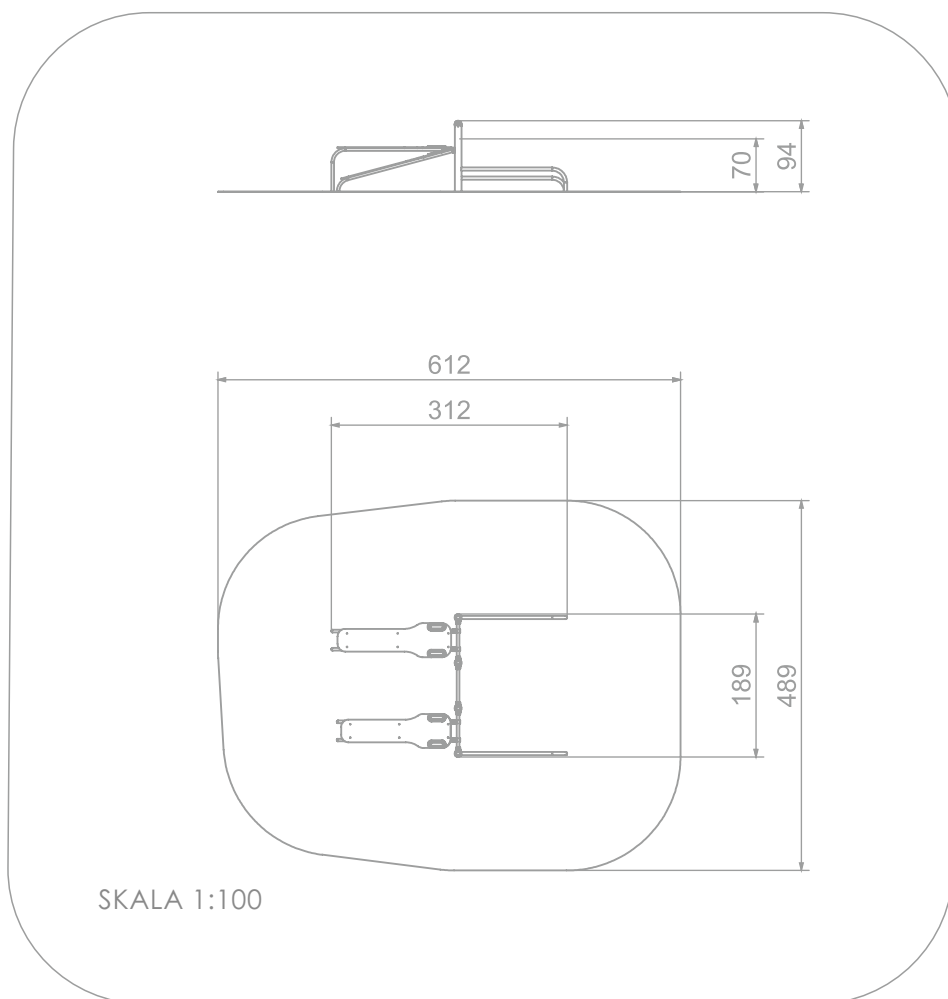


INFORMACJE O PRODUKCIE

Wymiary	312 x 189 cm
Strefa bezpieczeństwa	612 x 489 cm
Powierzchnia strefy bezpieczeństwa	27 m ²
Wysokość całkowita	94 cm
Wysokość swobodnego upadku	70 cm
Produkt zgodny z PN-EN 16630:2015-06	TAK
Dostępność części zapasowych	TAK
Zgodnie z normą PN-EN 1176-1:2017-12 produkt wymaga zastosowania nawierzchni amortyzującej odpowiedniej dla jego wysokości swobodnego upadku.	






MATERIAŁY:

SOLIDNA KONSTRUKCJA ZE STALI CZARNEJ S235JR OCZYSZCZONA W PROCESIE PIASKOWANIA

ZABEZPIECZONE CZOPAMI Z MIĘKIEJ GUMY EPDM



SOLIDNA KONSTRUKCJA WYKONANA ZE STALI NIERDZEWNEJ AISI304

OPATENTOWANY SYSTEM ŁĄCZNIKÓW I KLAMR Z MOCNYCH STOPOW ALUMINIOWYCH

PŁYTY Z KOLOROWEGO TWORZYWA HPL O GRUBOŚCI 13 MM

