
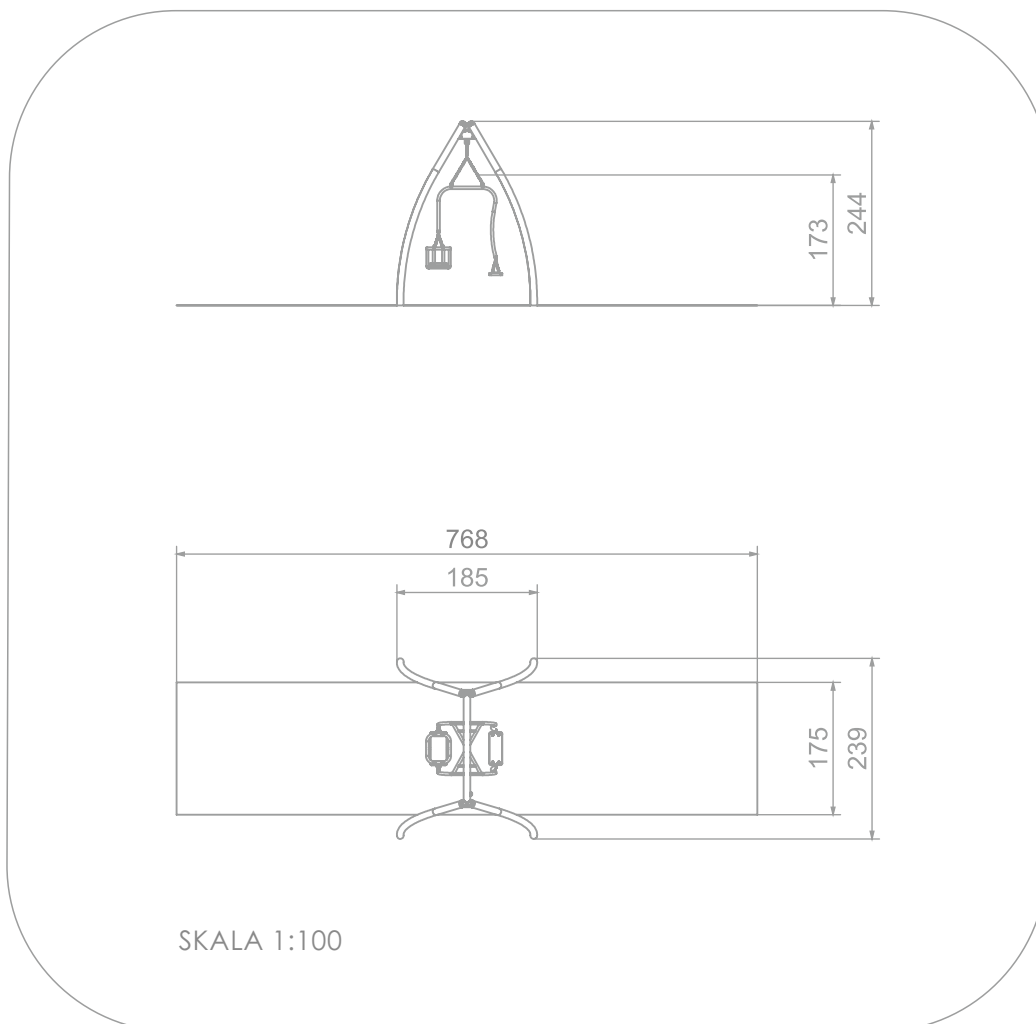




INFORMACJE O PRODUKCIE


Wymiary	185 x 239 cm
Strefa bezpieczeństwa	768 x 175 cm
Przestrzeń wolna	14 m ²
Wysokość całkowita	244 cm
Wysokość swobodnego upadku	173 cm
Ilość użytkowników	2
Produkt zgodny z PN-EN 1176-1:2017-12	TAK
Dostępność części zapasowych	TAK
Przedział wiekowy	1+
Zgodnie z normą PN-EN 1176-1:2017-12 produkt wymaga zastosowania nawierzchni amortyzującej odpowiedniej dla jego wysokości swobodnego upadku.	





MATERIAŁY:

SOLIDNA KONSTRUKCJA ZE STALI CZARNEJ S235JR OCZYSZCZONA W PROCESIE PIASKOWANIA



SIEDZISKO O KONSTRUKCJI ALUMINIOWEJ, POKRYTE MIĘKKĄ GUMĄ EPDM



BEZPIECZNE SIEDZISKO O KONSTRUKCJI ŁĄCZĄCEJ ALUMINIUM I STAL NIERDZEWNA POKRYTE MIĘKKIM POLIURETANEM



ZAKOŃCZENIA SŁUPÓW WPOSTACI CZOPÓW Z MIĘKIEJ GUMY EPDM



PODWÓJNE UŁOŻYSKOWANIE ZAWIESIA ZE STALI NIERDZEWNEJ

