



ŚLIZGANIE




SOCJALIZACJA

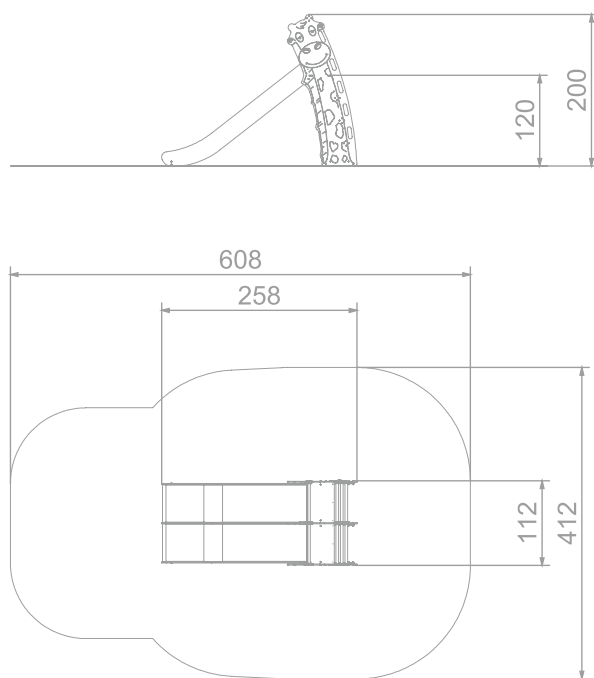


INFORMACJE O PRODUKCIE

Wymiary	258 x 112 cm
Strefa bezpieczeństwa	608 x 412 cm
Przestrzeń wolna	22 m ²
Wysokość całkowita	200 cm
Wysokość swobodnego upadku	120 cm
Ilość użytkowników	4
Produkt zgodny z PN-EN 1176-1:2017-12	TAK
Dostępność części zapasowych	TAK
Przedział wiekowy	3-12
Zgodnie z normą PN-EN 1176-1:2017-12 produkt wymaga zastosowania nawierzchni amortyzującej odpowiedniej dla jego wysokości swobodnego upadku.	



2903




SKALA 1:100

MATERIAŁY:

ŚLIZGI ZE STALI
NIERDZEWNEJ AISI304,
PŁYTY BOCZNE Z
POLIETYLENU HDPE O
GRUBOŚCI 15 MM



ELEMENTY KONSTRUKCJI Z
STALI NIERDZEWNEJ
AISI 304



PŁYTKI ŚCIANEK I PODESTÓW
Z KOLOROWEGO
TWORZYWA HPL
O GRUBOŚCI 13 MM

