

Informacje o produkcie

Wymiary	ca. 945 x 39 cm
Strefa bezpieczeństwa	ca. 1266 x 403cm
powierzchnia strefy bezpieczeństwa	ca. 43,1 m ²
Wysokość całkowita	ca. 230 cm
Wysokość swobodnego upadku	ca. 212 cm
Ilość użytkowników	17
Produkt zgodny z PN-EN 1176-1:2017-12	Tak
Dostępność części zapasowych	Tak
Przedział wiekowy	3-12

Zgodnie z normą PN-EN 1176-1:2017-12 produkt wymaga zastosowania nawierzchni amortyzującej odpowiedniej dla jego wysokości swobodnego upadku.

Funkcje



Socjalizacja

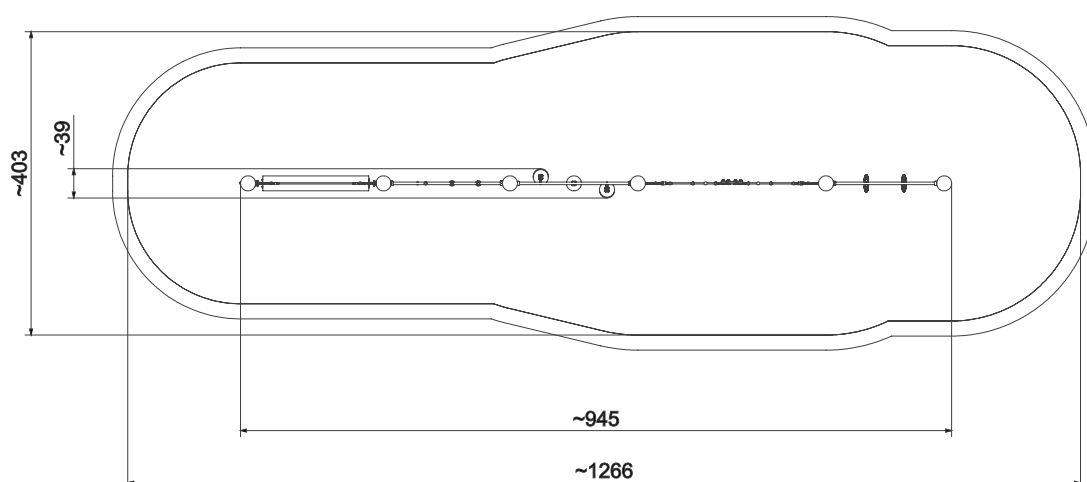
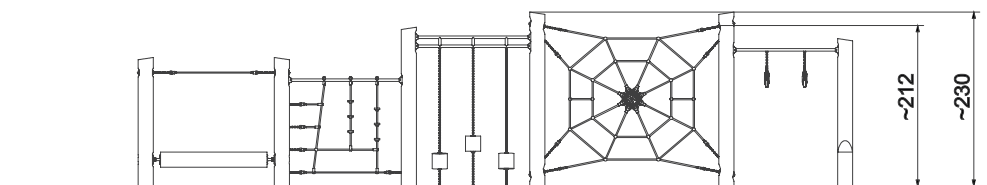


Wspinanie



Balansowanie






SKALA 1:100

Materiały



Naturalne drewno robinii akacjowej



Wykonane w całości ze stali nierdzewnej AISI 304



Uchwyt wykonany metodą protomoulding z materiału LDPE.



Liny polipropylenowe typu pp-multisplit o średnicy 16 mm z rdzeniem stalowym.